



Free Wi-Fi Manual

利用可能時間 : 1回60分 (回数無制限)
 Service Time : 60 minutes per access
 (no limit on number of logins)
 使用时间 : 1次60分钟 (次数不限)

ご利用方法問合せ窓口
 CALL CENTER

株式会社ワイヤ・アンド・ワイヤレス
 Wire and Wireless Co., Ltd.



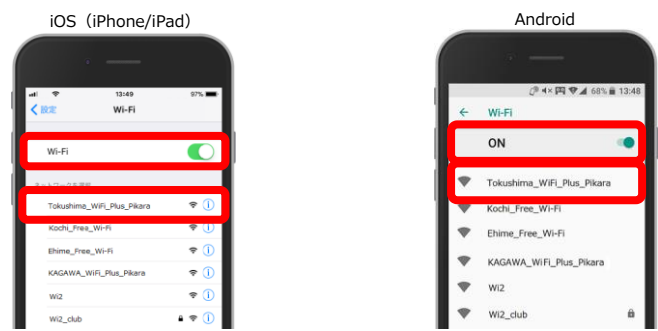
日本語 : 0120-985-805 (年中無休/10:00~19:00)
 English : 0120-985-805 (OPEN 365 DAYS a year/10:00-19:00)

STEP 1

「設定」アイコンから、「Wi-Fi」を「ON」にし、SSID : "Tokushima_WiFi_Plus_Pikara"を選択します。

Set "Wi-Fi" to "ON" from "Setting" icon, SSID: Select "Tokushima_WiFi_Plus_Pikara".

从“设置”图标将“Wi-Fi”设置为“开” SSID: 选择“Tokushima_WiFi_Plus_Pikara”。



STEP 2

iOS (iPhone/iPad)

インターネットブラウザ (Safariなど) を起動し、ホームページなどのインターネットサイトに接続。
 自動的に認証画面が表示されます。

Start up Internet browser (Safari etc.) and connect to any internet sites such as homepage.
 Authentication screen will be displayed.

启动互联网浏览器 (Safari等), 并连接到任何互联网网站, 如主页。
 将显示认证屏幕。

ブラウザ起動時にエラーや警告メッセージが表示される場合、URL画面に「a.wi2.co.jp」を入れてログイン。

When an error or warning message is displayed at the time of browser startup, please enter "a.wi2.co.jp" on the URL screen and login.

当浏览器启动时显示错误或警告消息时, 请在URL屏幕上输入 "a.wi2.co.jp" 并登录。

Android

OSのバージョンによって、操作方法が異なります。以下の2パターンのうち、いずれかの方法で認証画面を表示させます。

The operation method varies depending on the OS version.
 Use one of the following two patterns to display the authentication screen.

操作方法因操作系统版本而异。使用以下两种模式之一来显示认证屏幕。

自動的に認証画面が表示。

- ① Authentication screen is displayed automatically.
 认证屏幕自动显示。

画面上にWi-Fi接続の通知が表示され、選択すると認証画面が表示。

- ② A notification of Wi-Fi connection is displayed on the screen, and an authentication screen is displayed when selected.
 屏幕上会显示Wi-Fi连接的通知, 并在选择时显示认证画面。



(Language) ▼

Free Wi-Fi Plus
 Tokushima_WiFi_Plus_Pikara
 ...Pikara

本サービスは、株式会社ワイヤ・アンド・ワイヤレスの「フリーWi-Fiサービス」を利用して提供しております。
 必ず「利用規約」をお読み頂き、御利用下さい。

Wi2 フリーWi-Fiサービス利用規約

注意事項
 本サービスでは、青少年保護の観点から、一般社団法人インターネットコンテンツセーフティ協会が提供する児童ポルノアドレスリストに該当するアドレスへのアクセスおよび青い画面の表示を防止するために、一部のURLをブロックしております。

ご利用いただくWi-Fiネットワークの通信は、暗号化されておらず通信を傍受されるおそれがあります。
 あらかじめご了承の上でご利用くださいますようお願いいたします。

以下の「SNSアカウントでログイン」又は「メールでログイン」を選択してください。
 なお、いずれかを選択された時点で、利用規約に同意したものとします。

端末によっては、SNSアカウントでログインできない場合があります。
 その場合は、他のログイン方法をご選択ください。

- Facebookでログイン
- Twitterでログイン
- Googleでログイン
- Yahoo! JAPAN IDでログイン
- メールでログイン

お問い合わせ | プライバシーポリシー | 運営会社
 Copyright © WIRE AND WIRELESS All rights reserved.

端末によっては、SNSアカウントでログインできない場合があります。
 その場合は、他のログイン方法をご選択ください。

Depending on your device, you may not be able to sign in with your SNS account.
 In that case, please choose another sign in way.

可能会有因终端不同而无法使用SNS账户登录的情况。
 这种情况下请选择其他的登录方法。

NEXT →



Free Wi-Fi Manual

利用可能時間 : 1回60分 (回数無制限)
 Service Time : 60 minutes per access
 (no limit on number of logins)
 使用时间 : 1次60分钟 (次数不限)

ご利用方法問合せ窓口
 CALL CENTER

株式会社ワイヤ・アンド・ワイヤレス
 Wire and Wireless Co., Ltd.



日本語 : 0120-985-805 (年中無休/10:00~19:00)
 English : 0120-985-805 (OPEN 365 DAYS a year/10:00-19:00)

STEP 3

「SNSアカウント」または、「E-mailアドレス」を利用して認証手続きを行います。

We will perform the authentication procedure using "SNS account" or "E-mail address".

我们将使用“SNS账户”或“电子邮件地址”执行认证程序。

SNS

はじめて利用する / Use for the first time

いずれかのSNSアカウントでログイン。
 ログインが完了すれば、認証完了。

Log in with any one of the SNS accounts.
 Once login is completed, authentication is completed.

使用任何一个SNS帐户登录。一旦登录完成，认证完成。

- Facebookでログイン
- Twitterでログイン
- Googleでログイン
- Yahoo! JAPAN IDでログイン



(例 : Facebookの画面)
 (Example : Facebook screen)
 (例如 : Facebook屏幕)

2回目以降の利用 / Use after the second time

SNSにアカウント・パスワードがすでに入力されている状態です。
 「ログイン」をクリックすると、Free Wi-Fiが利用可能。

The account password is already entered in SNS.
 Click "Login" and you can use Free Wi-Fi.

帐号密码已经在SNS中输入。点击“登录”，您可以使用免费Wi-Fi。



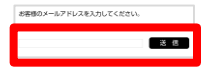
E-mail

はじめて利用する / Use for the first time

ご利用中のメールアドレスを入力し送信。
 すぐにメールが届くので、メール本文中のURLをクリックし、認証完了。
 (10分以内に登録手続きを行わないと再度送信が必要)

Please enter your e-mail address and send. Since the mail arrives in a moment, click the URL in the e-mail to complete the authentication.
 (If you do not register within 10 minutes you need to send e-mail again)

请输入您的电子邮件地址并发送。由于邮件立即到达，请单击电子邮件中的URL以完成身份验证。
 (如果您在10分钟内未注册，则需要再次发送电子邮件)



Click URL

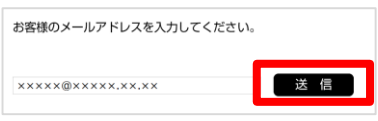
2回目以降の利用 / Use after the second time

初回登録より30日以内に利用する場合は、メールアドレスが入力されている状態です。「送信」ボタンをクリックするだけで、Free Wi-Fiが利用可能。

※初回登録より30日間経過している場合は、「はじめて利用する」と同じ手順で再認証が必要。

When using it within 30 days from the first entry, the mail address has been already entered. Free Wi-Fi is available just by clicking "Send" button.
 ※If 30 days have elapsed from the first registration, re-authentication is required by the same procedure as "Use for the first time".

在第一次输入后30天内使用时，邮件地址会自动保存。只需点击“发送”按钮即可使用免费无线网络。
 ※如果从第一次注册起已经过了30天，则需要按照“首次使用”的相同步骤进行重新认证。



STEP 4

認証手続き完了後、登録完了画面が表示され、Free Wi-Fiが利用可能となります。

After completing the authentication procedure, a registration completion screen will be displayed and free Wi-Fi will be available.

完成验证程序后，将显示注册完成屏幕，并提供免费Wi-Fi。

