



Free Wi-Fi Manual

利用可能時間 : 1回60分 (回数無制限)
 Service Time : 60 minutes per access
 (no limit on number of logins)
 使用時間 : 1次60分钟 (次数不限)

ご利用方法問合せ窓口
 CALL CENTER

株式会社ワイヤ・アンド・ワイヤレス
 Wire and Wireless Co., Ltd.



日本語 : 0120-985-805 (年中無休/10:00~19:00)
 English : 0120-985-805 (OPEN 365 DAYS a year/10:00-19:00)

Ehime Free
 Wi-Fi
 SSID:Ehime_Free_Wi-Fi

STEP 1

「設定」アイコンから、「Wi-Fi」を「ON」にし、SSID : “Ehime_Free_Wi-Fi”を選択します。

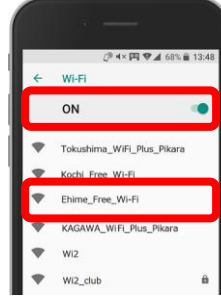
Set "Wi-Fi" to "ON" from "Setting" icon, SSID: Select "Ehime_Free_Wi-Fi".

从“设置”图标将“Wi-Fi”设置为“开” SSID : 选择“Ehime_Free_Wi-Fi”。

iOS (iPhone/iPad)



Android



STEP 2

iOS (iPhone/iPad)

インターネットブラウザ (Safariなど) を起動し、ホームページなどのインターネットサイトに接続。
 自動的に認証画面が表示されます。

Start up Internet browser (Safari etc.) and connect to any internet sites such as homepage.
 Authentication screen will be displayed.

启动互联网浏览器 (Safari等), 并连接到任何互联网网站, 如主页。
 将显示认证屏幕。

ブラウザ起動時にエラーや警告メッセージが表示される場合、URL画面に「a.wi2.co.jp」を入れてログイン。

When an error or warning message is displayed at the time of browser startup, please enter "a.wi2.co.jp" on the URL screen and login.

当浏览器启动时显示错误或警告消息时, 请在URL屏幕上输入“a.wi2.co.jp”并登录。

Android

OSのバージョンによって、操作方法が異なります。以下の2パターンのうち、いずれかの方法で認証画面を表示させます。

The operation method varies depending on the OS version.
 Use one of the following two patterns to display the authentication screen.

操作方法因操作系统版本而异。使用以下两种模式之一来显示认证屏幕。

自動的に認証画面が表示。


- ① Authentication screen is displayed automatically.
 认证屏幕自动显示。

画面上にWi-Fi接続の通知が表示され、選択すると認証画面が表示。

- ② A notification of Wi-Fi connection is displayed on the screen, and an authentication screen is displayed when selected.
 屏幕上会显示Wi-Fi连接的通知, 并在选择时显示认证画面。



(Language) ▾



SSID:Ehime_Free_Wi-Fi

本サービスは、株式会社ワイヤ・アンド・ワイヤレスの「フリーWi-Fiサービス」を利用して提供しております。

必ず「利用規約」をお読み頂き、御利用下さい。

Wi2 フリーWi-Fiサービス利用規約

第1条 (規約の適用)
 株式会社ワイヤ・アンド・ワイヤレス (以下「当社」といいます) は、無料の公衆無線LANサービス (「フリーWi-Fiサービス」)。以下「本サービス」と

ご利用いただくWi-Fiネットワークの通信は、暗号化されておらず通信を傍受されるおそれがあります。あらかじめご了承の上でご利用ください。また、お子様のご利用は、ご親御様の同意を仰ぎたいとさせていただきます。

以下の「SNSアカウントでログイン」又は「メールでログイン」を選択してください。なお、いずれかを選択された時点で、利用規約に同意したものとします。

Facebookでログイン

Twitterでログイン

Googleでログイン

Yahoo! JAPAN IDでログイン

メールでログイン

お問い合わせ | プライバシーポリシー | 運営会社
 Copyright © WIRE AND WIRELESS All rights reserved.

NEXT →



Free Wi-Fi Manual

Ehime Free Wi-Fi
SSID: Ehime_Free_Wi-Fi

ご利用方法問合せ窓口
CALL CENTER

株式会社ワイヤ・アンド・ワイヤレス
Wire and Wireless Co., Ltd.



日本語 : 0120-985-805 (年中無休/10:00~19:00)
English : 0120-985-805 (OPEN 365 DAYS a year/10:00-19:00)

利用可能時間 : 1回60分 (回数無制限)
Service Time : 60 minutes per access
(no limit on number of logins)
使用時間 : 1次60分钟 (次数不限)

STEP 3

「SNSアカウント」または、「E-mailアドレス」を利用して認証手続きを行います。

We will perform the authentication procedure using "SNS account" or "E-mail address".

我们将使用“SNS账户”或“电子邮件地址”执行认证程序。

SNS

はじめて利用する / Use for the first time

いずれかのSNSアカウントでログイン。
ログインが完了すれば、認証完了。

Log in with any one of the SNS accounts.
Once login is completed, authentication is completed.

使用任何一个SNS帐户登录。一旦登录完成，认证完成。

- Facebookでログイン
- Twitterでログイン
- Googleでログイン
- Yahoo! JAPAN IDでログイン



(例 : Facebookの画面)
(Example : Facebook screen)
(例如 : Facebook屏幕)

2回目以降の利用 / Use after the second time

SNSにアカウント・パスワードがすでに入力されている状態です。
「ログイン」をクリックすると、Free Wi-Fiが利用可能。

The account password is already entered in SNS.
Click "Login" and you can use Free Wi-Fi.

帐号密码已经在SNS中输入。点击“登录”，您可以使用免费Wi-Fi。



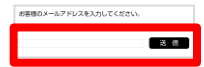
E-mail

はじめて利用する / Use for the first time

ご利用中のメールアドレスを入力し送信。
すぐにメールが届くので、メール本文中のURLをクリックし、認証完了。
(10分以内に登録手続きを行わないと再度送信が必要)

Please enter your e-mail address and send. Since the mail arrives in a moment, click the URL in the e-mail to complete the authentication.
(If you do not register within 10 minutes you need to send e-mail again)

请输入您的电子邮件地址并发送。由于邮件立即到达，请单击电子邮件中的URL以完成身份验证。
(如果您在10分钟内未注册，则需要再次发送电子邮件)



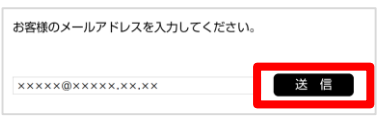
Click URL

2回目以降の利用 / Use after the second time

初回登録より30日以内に利用する場合は、メールアドレスが入力されている状態です。「送信」ボタンをクリックするだけで、Free Wi-Fiが利用可能。
※初回登録より30日間経過している場合は、「はじめて利用する」と同じ手順で再認証が必要。

When using it within 30 days from the first entry, the mail address has been already entered.
Free Wi-Fi is available just by clicking "Send" button.
※If 30 days have elapsed from the first registration, re-authentication is required by the same procedure as "Use for the first time".

在第一次输入后30天内使用时，邮件地址会自动保存。只需点击“发送”按钮即可使用免费无线网络。
※如果从第一次注册起已经过了30天，则需要按照“首次使用”的相同步骤进行重新认证。



STEP 4

認証手続き完了後、登録完了画面が表示され、Free Wi-Fiが利用可能となります。

After completing the authentication procedure, a registration completion screen will be displayed and free Wi-Fi will be available.

完成验证程序后，将显示注册完成屏幕，并提供免费Wi-Fi。

本登録が完了致しました。
インターネットをお楽しみください。
お問い合わせ | プライバシーポリシー | 運営会社
Copyright © WIRE AND WIRELESS All rights reserved.

